

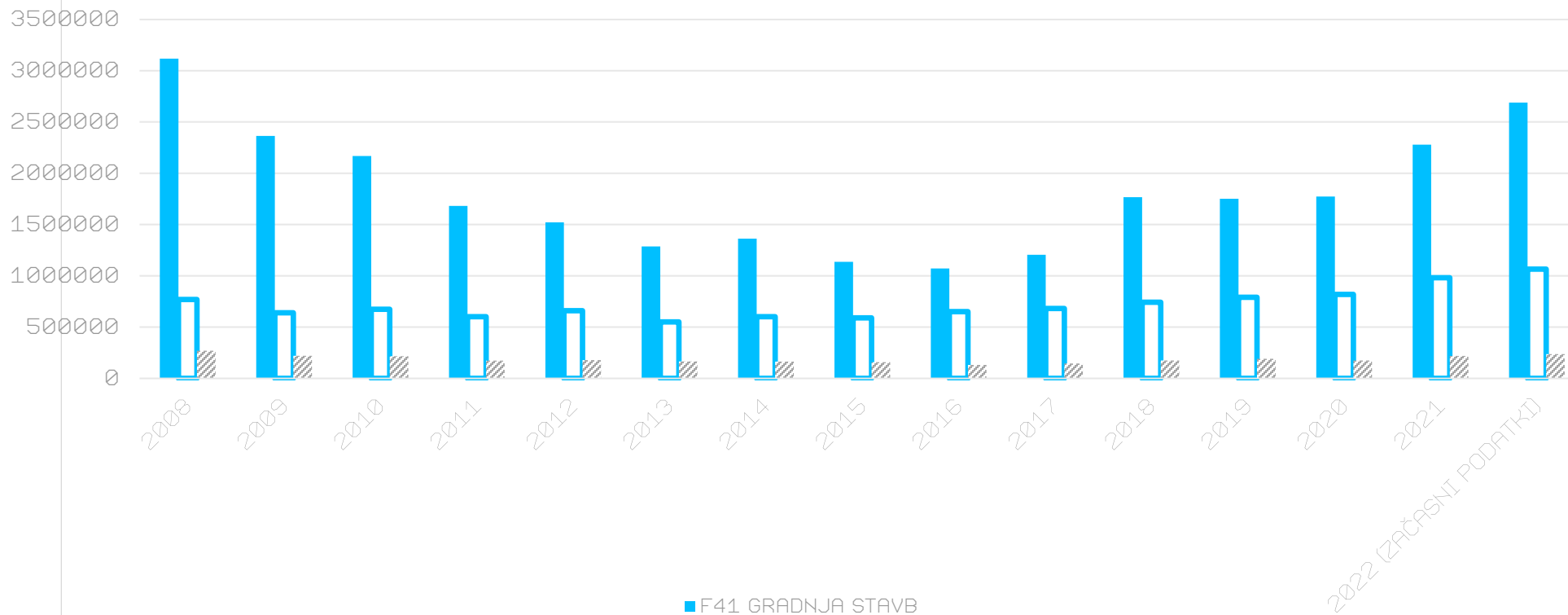
ZAKAJ UNITIVNEČ ARHITEKTOV RĚDNO ZAPOSLENIH?

2. Zbor ZAPS

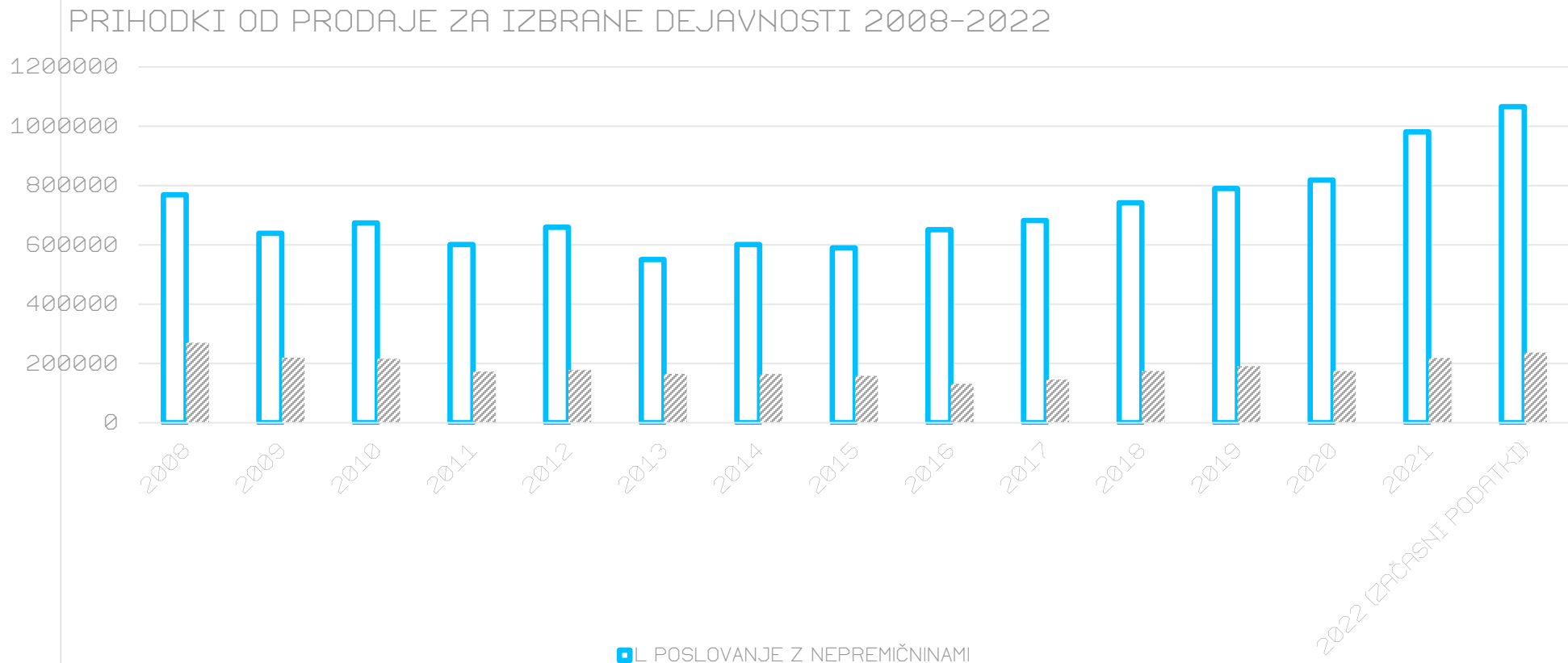
Asist. Uroš Mikanovič, univ. dipl. inž. Arh.

2.0 PODATKI

PRIHODKI OD PRODAJE ZA IZBRANE DEJAVNOSTI 2008-2022

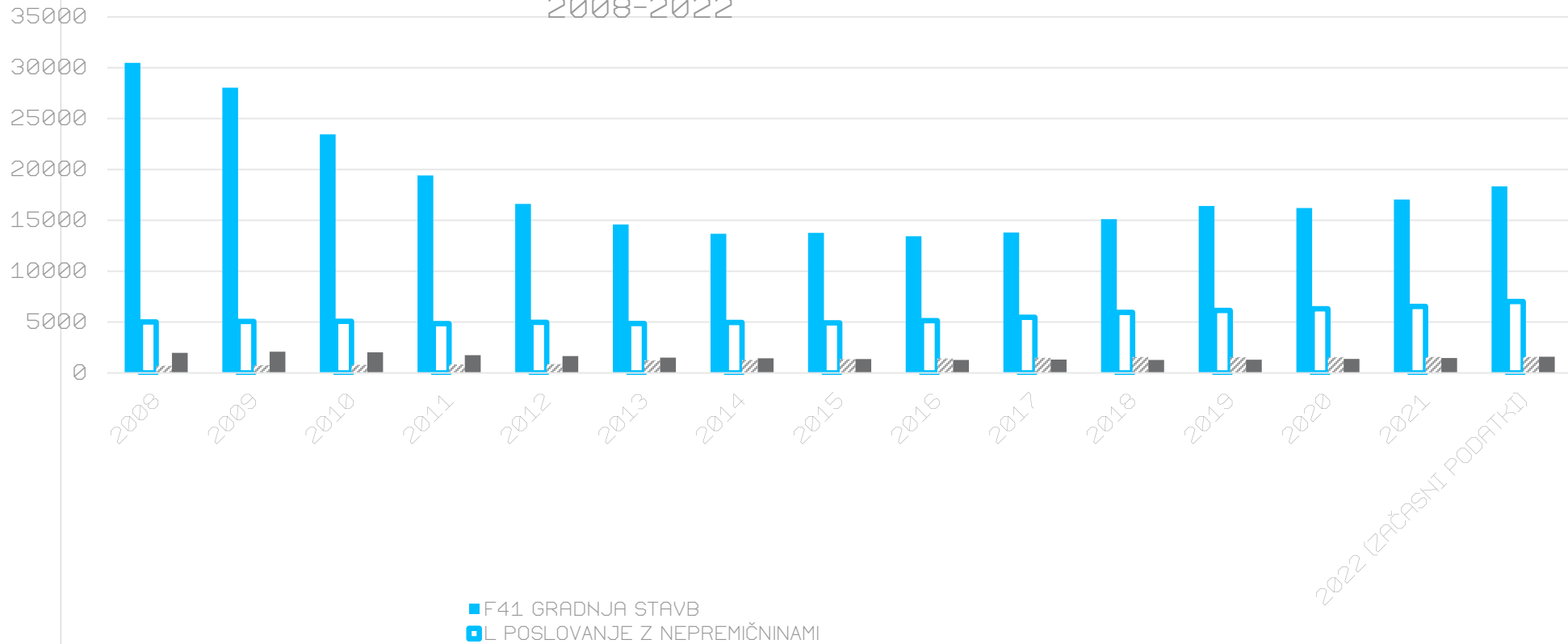


Grafikon 1: Prihodki od prodaje izbranih dejavnosti (F41 Gradnja stavb, L Poslovanje z nepremičninami, M71.11 Arhitekturna in urbanistična dejavnost). Vir: SURS

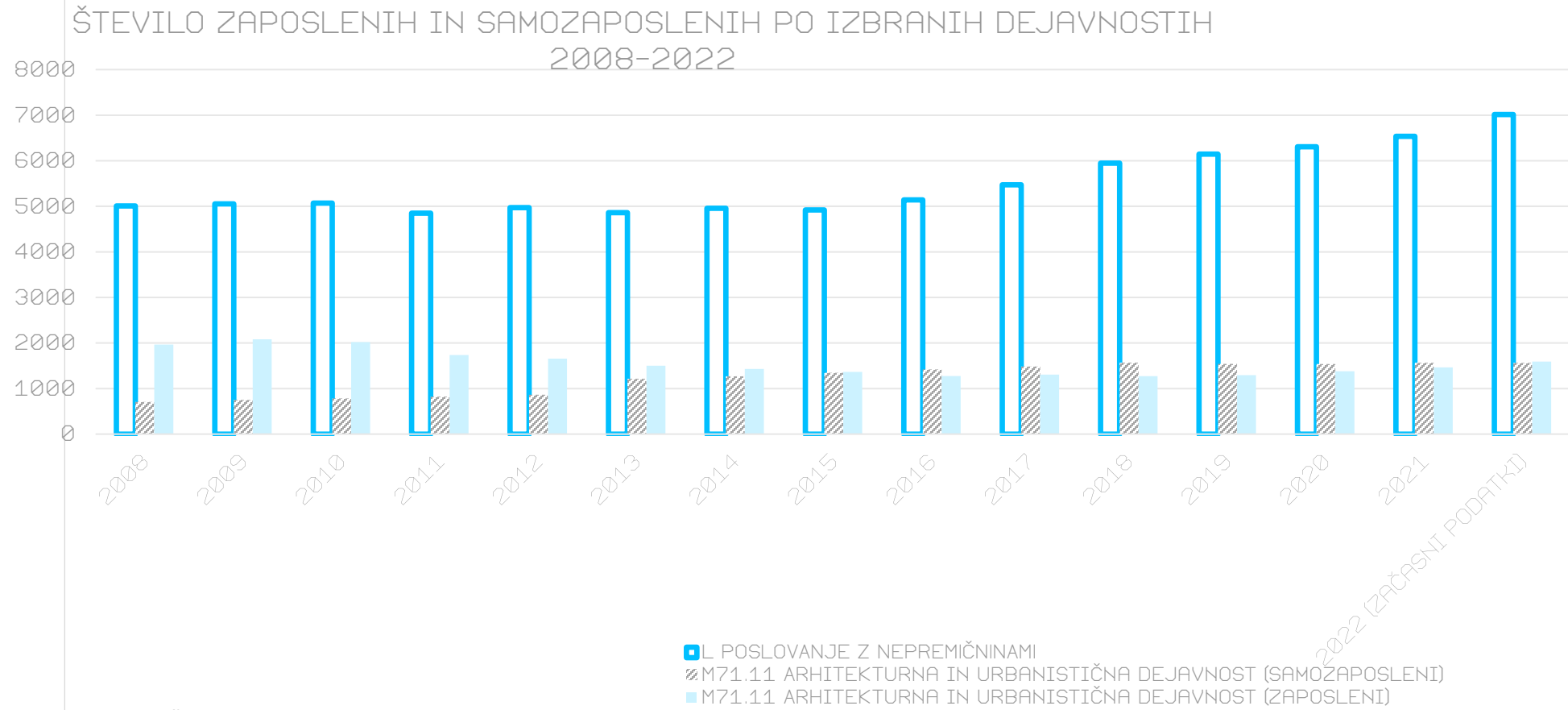


Grafikon 2: Prihodki od prodaje izbranih dejavnosti (L Poslovanje z nepremičninami, M71.11 Arhitekturna in urbanistična dejavnost). Vir: SURS

ŠTEVILO ZAPOSLENIH IN SAMOZAPOSLENIH PO IZBRANIH DEJAVNOSTIH
2008-2022




Grafikon 3: Število zaposlenih in samozaposlenih po izbranih dejavnostih (F41 Gradnja stavb, L Poslovanje z nepremičninami, M71.11 Arhitekturna in urbanistična dejavnost). Vir: SURS



Grafikon 4: Število zaposlenih in samozaposlenih po izbranih dejavnostih (L Poslovanje z nepremičninami, M71.11 Arhitekturna in urbanistična dejavnost). Vir: SURS

DELEŽI PRAVNOORGANIZACIJSKIH OBLIK



Grafikon 1: deleži pravnoorganizacijskih oblik (d.o.o., s.p., samozaposleni v kulturi) v dejavnostih (proti notranjosti: M 71, M 71.111, M 71.112). Vir: AJPEŠ

Deleži pravnoorganizacijskih oblik

Arhitekturna dejavnost izstopa po deležu samozaposlenih in samozaposlenih v arhitekturi.

	M 71	M 71.111	M 71.112
d.o.o.	3.688 (46 %)	696 (35 %)	109 (47 %)
s.p.	3.997 (50 %)	963 (48 %)	113 (49 %)
samozaposleni v kulturi	351 (4 %)	342 (17 %)	9 (4 %)
skupaj	8036 (100 %)	2001 (100 %)	231 (100 %)

Tabela 1: število aktivnih pravnoorganizacijskih oblik (d.o.o., s.p., samozaposleni v kulturi) v dejavnostih (M71, M71.111, M71.112). Vir: AJPES

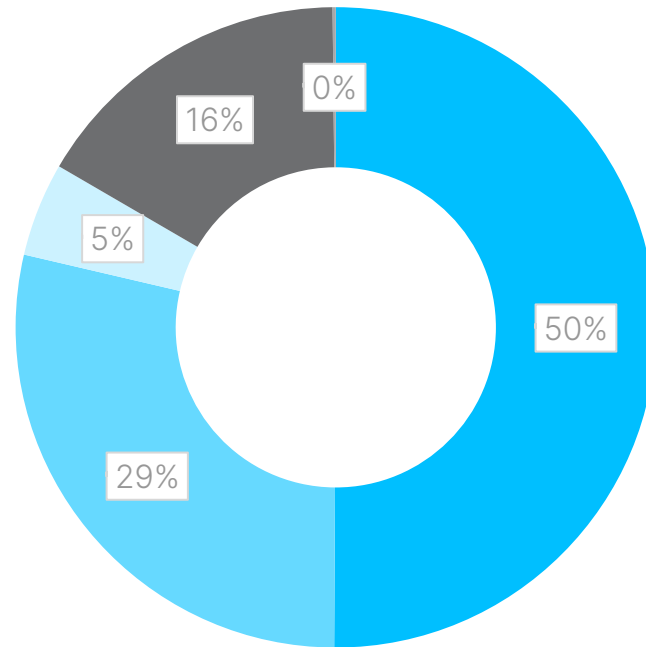
Število zaposlenih

Prevladujejo mikropodjetja. Podjetja z arhitekturno in urbanistično dejavnostjo v povprečju zaposlujejo 0,72 ljudi. D.o.o. z arhitekturno in urbanistično dejavnostjo v povprečju zaposlujejo 1,98 ljudi.

	M 71.11 ARHITEKTURNA IN URBANISTIČNA DEJAVNOST
število podjetij	2.210
število samozaposlenih	1.563
število zaposlenih	1.593

Tabela 1: število samozaposlenih in zaposlenih v izbrani dejavnosti (M71.11 po SKD). Vir: SURS

ČLANI ZAPS GLEDE NA NAČIN OPRAVLJANJA POKLICNIH NALOG



■ DELOVNO RAZMERJE ■ SAMOZAPOSLITEV /S.P. ■ JAVNI USLUŽBENEC ■ SOLASTNIK / DIREKTOR ■ GRADNJA ZA LASTNO UPORABO

Grafikon 1: Člani ZAPS glede na način opravljanja poklicnih nalog, skupaj. Vir: ZAPS

ČLANI ZAPS GLEDE NA NAČIN OPRAVLJANJA POKLICNIH NALOG

	delovno razmerje	SAMOZAPOSL ITEV	javni uslužbenec/ka	solastnik/ca	gradnja za lastno uporabo
PA*, PA, PA PPN	573 (50 %)	344 (30 %)	41 (4 %)	196 (17 %)	2 (0 %)
PKA, PKA PPN	40 (59 %)	12 (18 %)	8 (12 %)	8 (12 %)	0 (0 %)
PPN	11 (50 %)	0 (0 %)	10 (45 %)	1 (5 %)	0 (0 %)
skupaj	624 (50 %)	356 (29 %)	59 (5 %)	205 (16 %)	2 (0 %)

Tabela 1: Člani ZAPS glede na način opravljanja poklicnih nalog. Vir: ZAPS

ZAPS / CHAMBER OF ARCHITECTURE
AND SPATIAL PLANNING OF SLOVENIA

Vegova 8 / 1000 Ljubljana / Slovenija
+386 1 24 20 670 / zaps@zaps.si / www.zaps.si