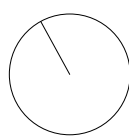
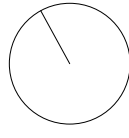


UREDITVENA SITUACIJA PROJEKTNEGA IN  
ANKETNEGA NATECAJNEGA OBMOCJA  
M 1:750

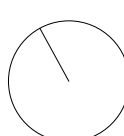


UREDITVENA SITUACIJA UE 2 S TLORISOM  
PRITLIČJA  
M 1:250



TLORISIH OSTALIH ETAŽ IN DRUGIH OBJEKTOV (npr. nadstrešnica)

M 1:250



PREREZI, FASADE

M 1:250

RAZLAGALNE SHEME

(koncept zasnove, promet s prikazom poti različnih uporabnikov, shema umeščanja tehnične opreme, trajnostna zasnova)

KATALOG TIPSKIH ELEMENTOV POLNILNEGA PARKA